

## Analisi Settimanale Mercato del Risone

Report settimana n. 37/2021 del 10-09-2021

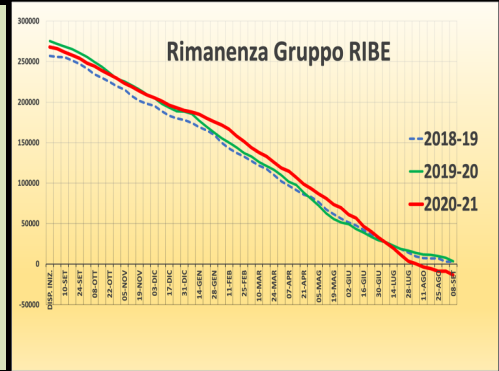
Tecnicamente è iniziata la campagna 2021-22. I dati relativi ai trasferimenti pubblicati dall'ENR ripartono da zero. E' altamente improbabile che si tratti del nuovo raccolto. In questi ultimi giorni nelle Borse Merci l'unica conferma riguarda una partita di CL388 (oltretutto un quantitativo modesto). Gli operatori di borsa sono obbligati a indicare nei contratti l'anno di produzione. I risicoltori sono obbligati a denunciare la rimanenza entro il 31-8. Perché l'ENR, almeno per settembre e ottobre, non differenzia i dati di traferimento in base all'anno di produzione? Nel 2021 a fare certi lavori ci pensano i computer.

GRUPPO TONDO						Note di Mercato
Varietà	Ton. % tot.	Trasf. Settim. 10-set	10/09/20	Rimanenza 10-set	10/09/20	
<b>Selenio</b>	Ton. % tot.	<b>20</b> 0,01%	<b>1.266</b> 1,11%	<b>2.192</b> 1,60%	<b>5.204</b> 4,55%	
<b>Centauro</b>	Ton. % tot.	<b>1.065</b> 1,21%	<b>795</b> 1,05%	<b>-2.092</b> -2,39%	<b>- 1.388</b> -1,84%	
<b>Sole CL a altri</b>	Ton. % tot.	<b>2.547</b> 1,08%	<b>2.045</b> 1,08%	<b>-2.436</b> -1,04%	<b>7.416</b> 3,92%	
<b>Tot. Tondi</b>	Ton. % tot.	<b>3.632</b> 0,79%	<b>4.106</b> 1,08%	<b>-2.336</b> -0,51%	<b>11.232</b> 2,99%	
GRUPPO MEDIO						Note di Mercato
Varietà	Ton. % tot.	Trasf. Settim. 10-set	10/09/20	Rimanenza 10-set	10/09/20	
<b>Lido</b>	Ton. % tot.	<b>141</b> 0,62%	<b>379</b> 1,74%	<b>- 953</b> -4,18%	<b>873</b> 4,01%	
<b>Vialone Nano</b>	Ton. % tot.	<b>207</b> 0,98%	<b>296</b> 1,46%	<b>1.833</b> 8,65%	<b>2.387</b> 11,77%	
<b>Varie Medio</b>	Ton. % tot.	<b>7</b> 0,16%	<b>112</b> 1,53%	<b>627</b> 14,58%	<b>- 68</b> -0,93%	

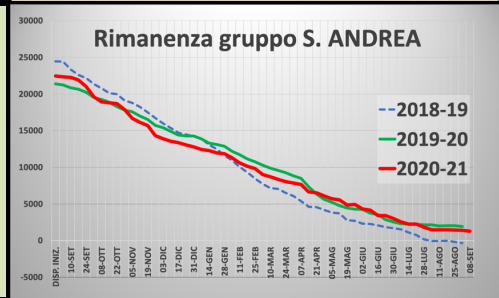
## GRUPPO LUNGO A

Varietà	Ton.	Trasf. Settim.		Rimanenza	
		% tot.	10-set	10/09/20	10-set
<b>Lungo A Tipo Ribe</b>					
LOTO - AUGUSTO LUNA CL	Ton.	4.691	4.499	-9.489	3.487
	% tot.	1,75%	1,63%	-3,54%	1,29%
VARIE LUNGO A	Ton.	1.079	603	4.175	- 506
	% tot.	2,91%	2,46%	11,27%	-2,06%
Tot. Gruppo RIBE	Ton.	5.770	5.102	-5.314	2.981
	% tot.	1,89%	1,70%	-1,74%	0,99%

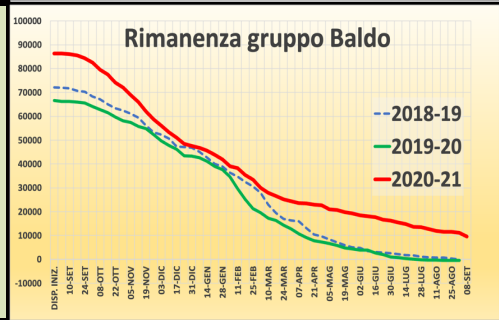
### Note di Mercato



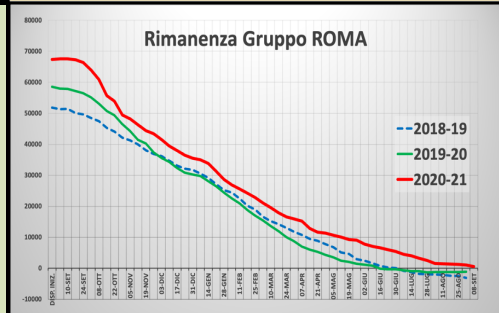
<b>S. Andrea</b>					
S.ANDREA - ALLEGRO	Ton.	106	60	1.135	1.848
	% tot.	0,47%	0,28%	5,06%	8,64%
Tot. Gruppo S.ANDREA	Ton.	106	60	1.135	1.848
	% tot.	0,47%	0,28%	5,06%	8,64%



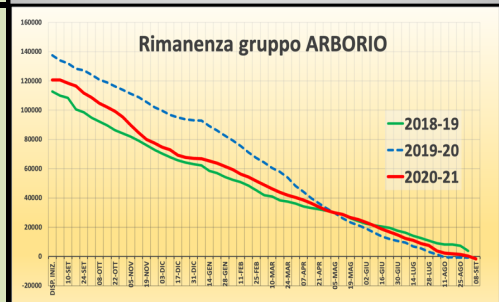
<b>Baldo / Cammeo</b>					
BALDO-CAMMEO	Ton.	1.559	224	9.594	- 667
	% tot.	1,81%	0,34%	11,12%	-1,00%
Tot. Gruppo BALDO	Ton.	1.559	224	9.594	- 667
	% tot.	1,81%	0,34%	11,12%	-1,00%



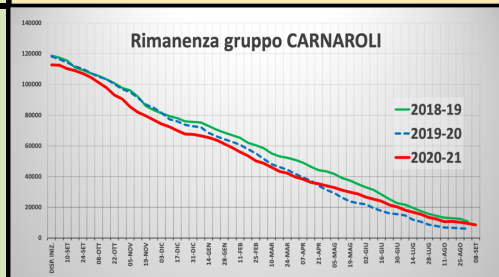
<b>Roma / Barone</b>					
ROMA-BARONE	Ton.	531	18	229	- 1.104
	% tot.	0,79%	0,03%	0,34%	-1,88%
Tot. Gruppo ROMA	Ton.	531	18	229	- 1.104
	% tot.	0,79%	0,03%	0,34%	-1,88%



<b>Arborio / Volano</b>					
ARBORIO - VOLANO CL388 TELEMACO	Ton.	2.122	2.326	-1.301	- 3.010
	% tot.	1,77%	1,69%	-1,08%	-2,19%
Tot. Gruppo ARBORIO	Ton.	2.122	2.326	-1.301	- 3.010
	% tot.	1,77%	1,69%	-1,08%	-2,19%



<b>Carnaroli / Similari</b>					
CARNAROLI-CARAVAGGIO E SIMILARI	Ton.	916	2.216	8.038	3.855
	% tot.	0,81%	1,87%	7,13%	3,26%
Tot. Gruppo CARNAROLI	Ton.	916	2.216	8.038	3.855
	% tot.	0,81%	1,87%	7,13%	3,26%



## GRUPPO LUNGO B

Varietà	Ton.	Trasf. Settim.		Rimanenza		Note di Mercato
	% tot.	10-set	10/09/20	10-set	10/09/20	
<b>GLADIO - MARECL</b>	Ton.	<b>2.360</b>	<b>3.774</b>	<b>-8.282</b>	<b>- 8.082</b>	
	% tot.	0,71%	1,28%	-2,49%	-2,74%	
<b>Tot. Gruppo LUNGO B</b>	Ton.	<b>2.360</b>	<b>3.774</b>	<b>-8.282</b>	<b>- 8.082</b>	
	% tot.	0,71%	1,28%	-2,49%	-2,74%	

Legenda:



Quantitativo trasferito superiore alla disponibilità iniziale