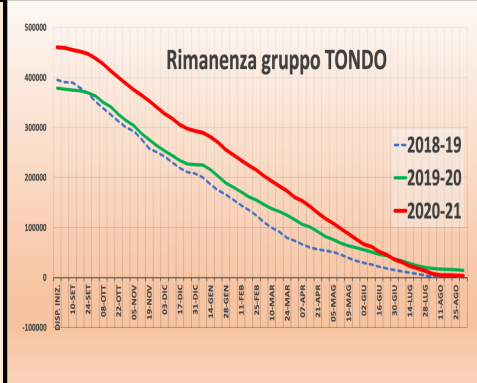
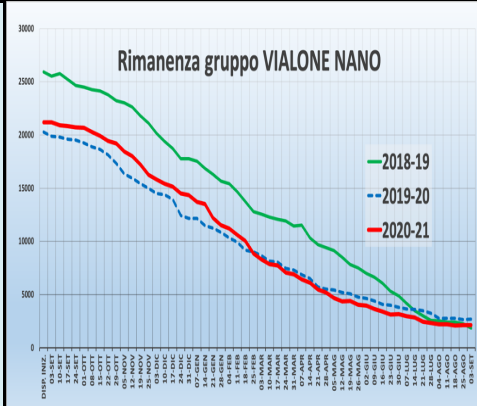


Analisi Settimanale Mercato del Risone

Report settimana n. 36/2021 del 03-09-2021

Prime impressioni di settembre. La Coldiretti annuncia che l'Italia ha raggiunto l'autosufficienza alimentare. Peccato che si tratta di bilancio export-import in positivo grazie alle bollicine nostrane. All'estero brindano, con i nostri vini, agli ottimi risultati ottenuti da grano, soia, mais e riso esportati in Europa. Per intenderci: il Vietnam, mercato ancora molto piccolo per il vino, ha aumentato i consumi del 9,6% anche grazie agli accordi commerciali con l'UE che riducono le tariffe e i dazi. Pronti! Via!

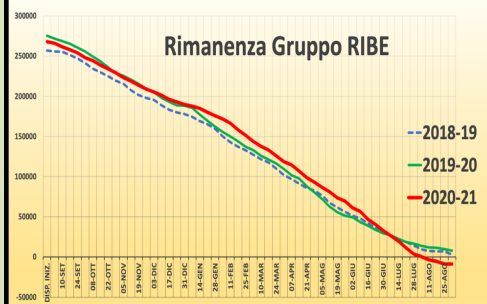
GRUPPO TONDO						Note di Mercato
Varietà	Ton. % tot.	Trasf. Settim. 03-set	03/09/20	Rimanenza 03-set	03/09/20	
Selenio	Ton.	157	251	2.212	6.470	
	% tot.	0,11%	0,22%	1,61%	5,66%	
Centauro	Ton.	- 319	95	-1.027	- 593	
	% tot.	-0,36%	0,13%	-1,17%	-0,79%	
Sole CL a altri	Ton.	653	611	111	9.461	
	% tot.	0,28%	0,32%	0,05%	5,00%	
Tot. Tondi	Ton.	491	957	2.323	15.338	
	% tot.	0,11%	0,25%	0,28%	4,05%	

GRUPPO MEDIO						Note di Mercato
Varietà	Ton. % tot.	Trasf. Settim. 03-set	03/09/20	Rimanenza 02-set	03/09/30	
Lido	Ton.	4	159	- 812	1.252	
	% tot.	0,02%	0,73%	-3,56%	5,75%	
Vialone Nano	Ton.	13	- 15	2.040	2.683	
	% tot.	0,06%	-0,07%	9,63%	13,23%	
Varie Medio	Ton.	31	- 14	634	44	
	% tot.	0,72%	-0,19%	14,74%	0,60%	

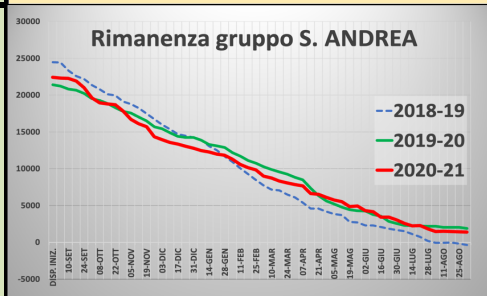
GRUPPO LUNGO A

Varietà	Ton.	Trasf. Settim.	Rimanenza		
	% tot.	03-set 03/09/20	03-set	03/09/20	
Lungo A Tipo Ribe					
LOTO - AUGUSTO LUNA CL	Ton.	120	1.952	-4.798	7.986
	% tot.	0,04%	0,71%	-1,79%	2,90%
VARIE LUNGO A	Ton.	- 1.023	33	5.254	97
	% tot.	-2,76%	0,13%	14,18%	0,39%
Tot. Gruppo RIBE	Ton.	- 903	1.985	456	8.083
	% tot.	-0,30%	0,65%	0,15%	2,67%

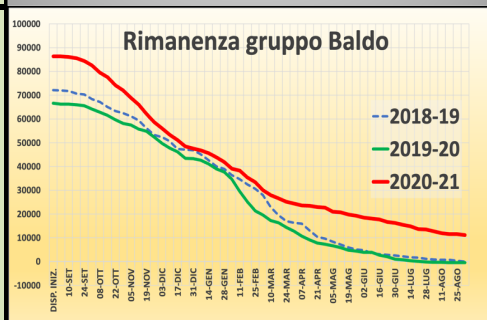
Note di Mercato



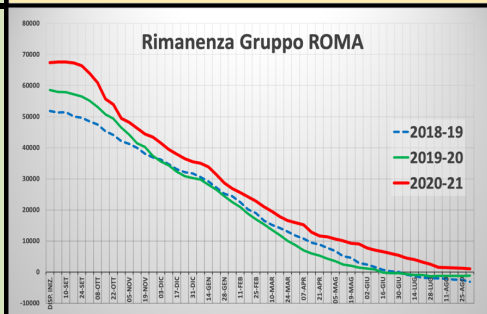
S. Andrea					
S.ANDREA - ALLEGRO	Ton.	52	114	1.241	1.908
	% tot.	0,23%	0,53%	5,53%	8,92%
Tot. Gruppo S.ANDREA	Ton.	52	114	1.241	1.908
	% tot.	0,23%	0,53%	5,53%	8,92%



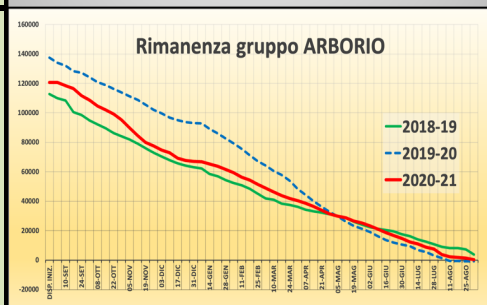
Baldo / Cammeo					
BALDO-CAMMEO	Ton.	430	- 7	11.153	- 433
	% tot.	0,50%	-0,01%	12,92%	-0,65%
Tot. Gruppo BALDO	Ton.	430	- 7	11.153	- 433
	% tot.	0,50%	-0,01%	12,92%	-0,65%



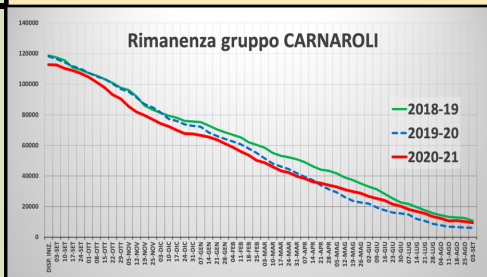
Roma / Barone					
ROMA-BARONE	Ton.	185	- 174	760	- 1.086
	% tot.	0,27%	-0,30%	1,17%	-1,85%
Tot. Gruppo ROMA	Ton.	185	- 174	760	- 1.086
	% tot.	0,27%	-0,30%	1,17%	-1,85%



Arborio / Volano					
ARBORIO-VOLANO CL388 TELEMACO	Ton.	940	- 133	821	- 684
	% tot.	0,78%	-0,10%	0,68%	-0,50%
Tot. Gruppo ARBORIO	Ton.	940	- 133	821	- 684
	% tot.	0,78%	-0,10%	0,68%	-0,50%



Carnaroli / Similari					
CARNAROLI-CARAVAGGIO E SIMILARI	Ton.	684	278	8.954	6.071
	% tot.	0,61%	0,24%	7,94%	5,13%
Tot. Gruppo CARNAROLI	Ton.	684	278	8.954	6.071
	% tot.	0,61%	0,24%	7,94%	5,13%



GRUPPO LUNGO B

Varietà	Ton.	Trasf. Settim.	Rimanenza		Note di Mercato	
	% tot.	03-set	03/09/20	03-set	03/09/20	
GLADIO - MARECL	Ton.	1.388	77	-5.922	- 4.308	
	% tot.	0,19%	0,02%	-2,01%	-1,03%	
Tot. Gruppo LUNGO B	Ton.	1.388	77	-5.922	- 4.308	
	% tot.	0,19%	0,02%	-2,01%	-1,03%	

Legenda:



Quantitativo trasferito superiore alla disponibilità iniziale