

## Analisi Settimanale Mercato del Risone

Report settimana n. 35/2021 del 27-08-2021

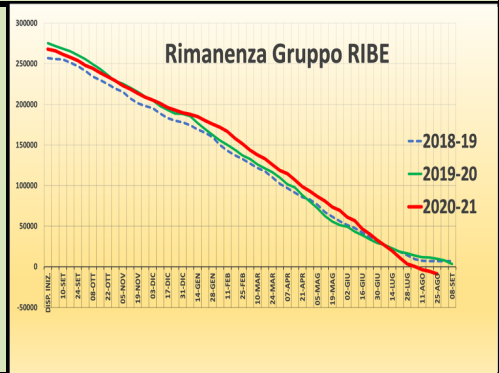
# In queste ultime settimane di agosto restano solo i numeri.

GRUPPO TONDO						Note di Mercato
Varietà	Ton. % tot.	Trasf. Settim. 27-ago 27/08/20	Rimanenza 27-ago 27/08/20			
<b>Selenio</b>	Ton. % tot.	58 0,04%	272 0,24%	2.369 1,72%	6.721 5,88%	
<b>Centauro</b>	Ton. % tot.	408 0,46%	161 0,21%	-1.346 -1,54%	- 498 -0,66%	
<b>Sole CL a altri</b>	Ton. % tot.	112 0,05%	211 0,11%	764 0,33%	10.072 5,33%	
<b>Tot. Tondi</b>	Ton. % tot.	578 0,13%	644 0,17%	3.133 0,39%	16.295 4,30%	
GRUPPO MEDIO						Note di Mercato
Varietà	Ton. % tot.	Trasf. Settim. 27-ago 27/08/20	Rimanenza 27-ago 27/08/20			
<b>Lido</b>	Ton. % tot.	99 0,42%	81 0,37%	- 808 -3,54%	1.411 6,48%	
<b>Vialone Nano</b>	Ton. % tot.	- 21 -0,10%	83 0,41%	2.053 9,69%	2.668 13,16%	
<b>Varie Medio</b>	Ton. % tot.	4 0,09%	- 11 -0,15%	665 15,47%	30 0,41%	

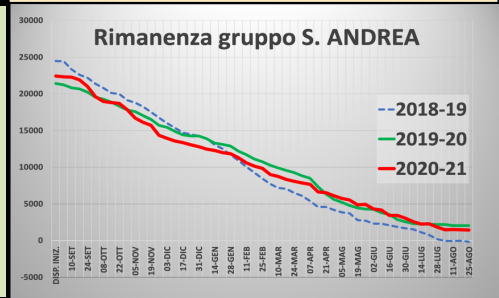
## GRUPPO LUNGO A

Varietà	Ton.	Trasf. Settim.	Rimanenza		
	% tot.	27-ago	27/08/20	27-ago 27/08/20	
<b>Lungo A Tipo Ribe</b>					
LOTO - AUGUSTO LUNA CL	Ton.	3.163	1.285	-4.678	9.938
	% tot.	1,16%	0,47%	-1,75%	3,61%
VARIE LUNGO A	Ton.	509	88	4.231	130
	% tot.	1,37%	0,36%	11,42%	0,53%
Tot. Gruppo RIBE	Ton.	3.672	1.373	- 447	10.068
	% tot.	1,20%	0,46%	-0,15%	3,36%

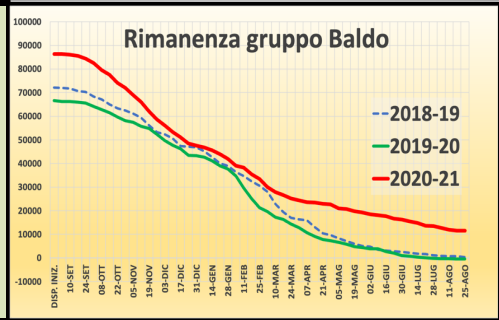
### Note di Mercato



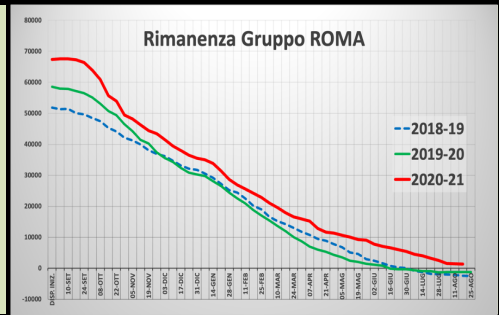
<b>S. Andrea</b>					
S.ANDREA - ALLEGRO	Ton.	29	-	1.293	2.022
	% tot.	0,13%	0,00%	5,76%	9,45%
Tot. Gruppo S.ANDREA	Ton.	29	-	1.293	2.022
	% tot.	0,13%	0,00%	5,76%	9,45%



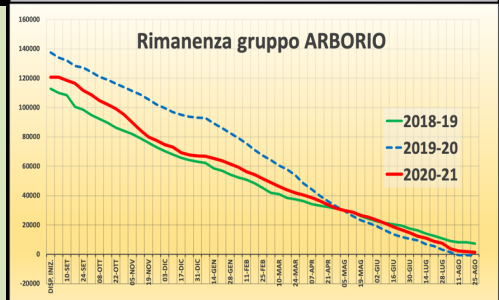
<b>Baldo / Cammeo</b>					
BALDO-CAMMEO	Ton.	- 31	- 9	11.583	- 440
	% tot.	-0,04%	-0,01%	13,42%	-0,66%
Tot. Gruppo BALDO	Ton.	- 31	- 9	11.583	- 440
	% tot.	-0,04%	-0,01%	13,42%	-0,66%



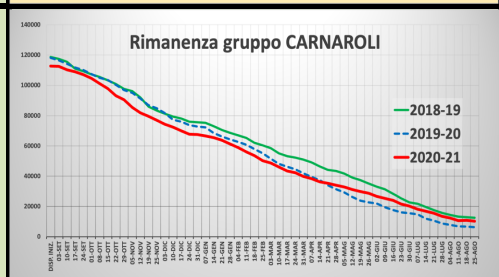
<b>Roma / Barone</b>					
ROMA-BARONE	Ton.	126	60	945	- 1.260
	% tot.	0,19%	0,10%	1,40%	-2,15%
Tot. Gruppo ROMA	Ton.	126	60	945	- 1.260
	% tot.	0,19%	0,10%	1,40%	-2,15%



<b>Arborio / Volano</b>					
ARBORIO-VOLANO CL388 TELEMACO	Ton.	503	151	1.761	- 817
	% tot.	0,42%	0,11%	1,46%	-0,59%
Tot. Gruppo ARBORIO	Ton.	503	151	1.761	- 817
	% tot.	0,42%	0,11%	1,46%	-0,59%



<b>Carnaroli / Similari</b>					
CARNAROLI-CARAVAGGIO E SIMILARI	Ton.	510	298	9.638	6.349
	% tot.	0,45%	0,25%	8,54%	5,37%
Tot. Gruppo CARNAROLI	Ton.	510	298	9.638	6.349
	% tot.	0,45%	0,25%	8,54%	5,37%



## GRUPPO LUNGO B

Varietà	Ton.	Trasf. Settim.		Rimanenza		Note di Mercato
	% tot.	27-ago	27/08/20	27-ago	27/08/20	
<b>GLADIO - MARECL</b>	Ton.	<b>601</b>	<b>990</b>	<b>-4.179</b>	<b>- 4.231</b>	
	% tot.	0,20%	0,24%	-1,42%	-1,01%	
<b>Tot. Gruppo LUNGO B</b>	Ton.	<b>601</b>	<b>990</b>	<b>-4.179</b>	<b>4.231</b>	
	% tot.	0,20%	0,24%	-1,42%	-1,01%	

Legenda:



Quantitativo trasferito superiore alla disponibilità iniziale