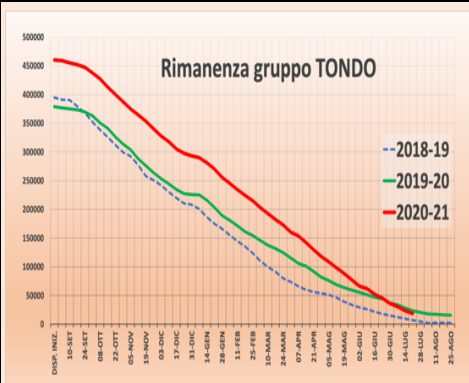
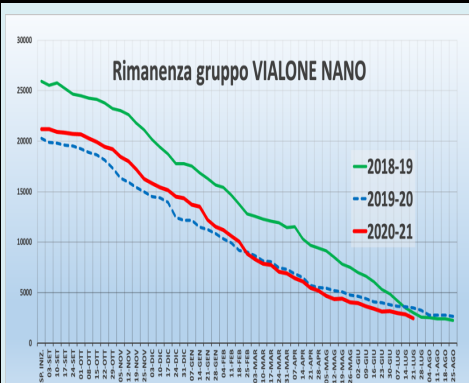


Analisi Settimanale Mercato del Risone

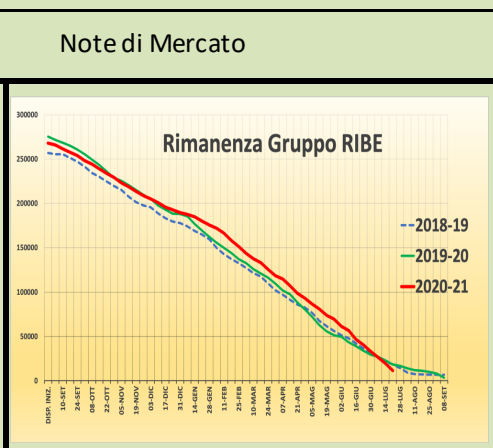
Report settimana n. 34/2021 del 20-08-2021

In queste ultime settimane di agosto restano solo i numeri.

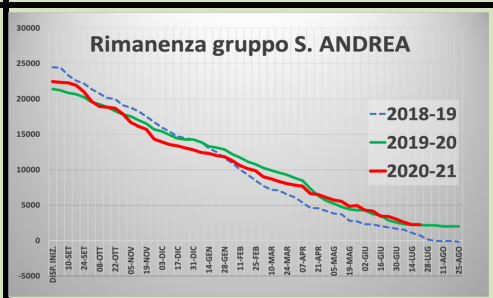
GRUPPO TONDO						Note di Mercato	
Varietà	Ton. % tot.	Trasf. Settim. 20-ago	Trasf. Settim. 20/08/20	Rimanenza 20-ago	Rimanenza 20/08/20		
Selenio	Ton. 99	508	2.427	6.993			
	% tot. 0,07%	0,44%	1,76%	6,12%			
Centauro	Ton. 242 - 211	- 938 - 337					
	% tot. 0,27%	-0,28%	-1,07%	-0,45%			
Sole CL a altri	Ton. - 115	427	876	10.283			
	% tot. -0,05%	0,23%	0,37%	5,46%			
Tot. Tondi	Ton. 226	724	3.303	16.939			
	% tot. 0,05%	0,19%	0,51%	4,47%			
GRUPPO MEDIO							Note di Mercato
Varietà	Ton. % tot.	Trasf. Settim. 20-ago	Trasf. Settim. 20/08/20	Rimanenza 20-ago	Rimanenza 20/08/20		
Lido	Ton. - 29	97	- 709	1.492			
	% tot. -0,12%	0,45%	-3,11%	6,85%			
Vialone Nano	Ton. 111	3	2.032	2.751			
	% tot. 0,52%	0,01%	9,60%	13,57%			
Varie Medio	Ton. -	5	669	19			
	% tot. 0,00%	0,07%	15,56%	0,26%			

GRUPPO LUNGO A

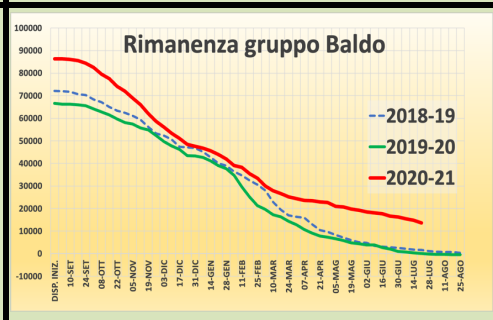
Varietà	Ton.	Trasf. Settim.		Rimanenza	
		% tot.	20-ago	20/08/20	20-ago
Lungo A Tipo Ribe					
LOTO - AUGUSTO LUNA CL	Ton.	1.761	570	-1.515	11.223
	% tot.	0,65%	0,21%	-0,57%	4,07%
VARIE LUNGO A	Ton.	1.401	246	4.740	218
	% tot.	3,78%	1,00%	12,79%	0,89%
Tot. Gruppo RIBE	Ton.	3.162	816	3.225	11.441
	% tot.	1,04%	0,27%	1,06%	3,81%



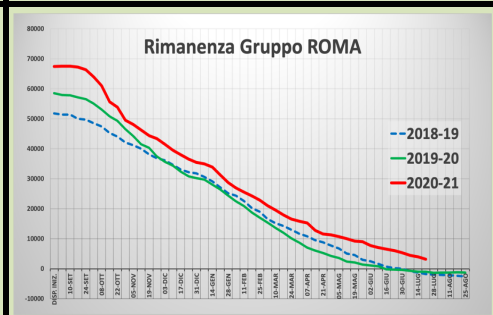
S. Andrea					
S.ANDREA - ALLEGRO	Ton.	22	- 2	1.322	2.022
	% tot.	0,10%	-0,01%	5,89%	9,45%
Tot. Gruppo S.ANDREA	Ton.	22	151	1.322	2.022
	% tot.	0,10%	0,71%	5,89%	9,45%



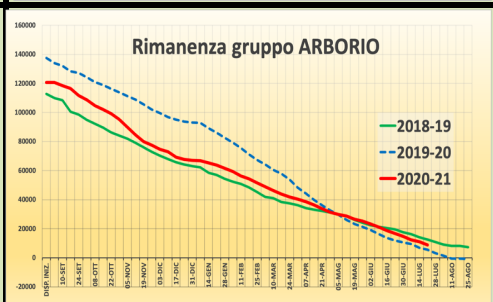
Baldo / Cammeo					
BALDO-CAMMEO	Ton.	391	196	11.552	- 449
	% tot.	0,45%	0,29%	13,39%	-0,67%
Tot. Gruppo BALDO	Ton.	391	196	11.552	- 449
	% tot.	0,45%	0,29%	13,39%	-0,67%



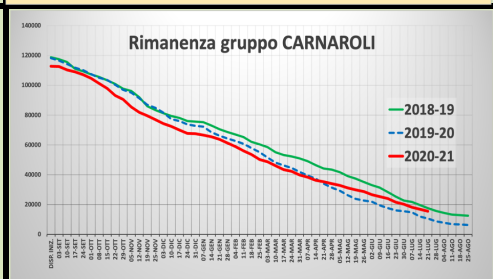
Roma / Barone					
ROMA-BARONE	Ton.	79	- 29	1.071	- 1.200
	% tot.	0,12%	-0,01%	1,59%	-2,05%
Tot. Gruppo ROMA	Ton.	79	- 29	1.071	- 1.200
	% tot.	0,12%	-0,01%	1,59%	-2,05%



Arborio / Volano					
ARBORIO-VOLANO CL388 TELEMACO	Ton.	561	134	2.264	- 666
	% tot.	0,47%	0,10%	1,88%	-0,48%
Tot. Gruppo ARBORIO	Ton.	561	134	2.264	- 666
	% tot.	0,47%	0,10%	1,88%	-0,48%



Carnaroli / Similari					
CARNAROLI-CARAVAGGIO E SIMILARI	Ton.	- 162	338	10.148	6.647
	% tot.	-0,14%	0,29%	9,00%	5,62%
Tot. Gruppo CARNAROLI	Ton.	- 162	338	10.148	6.647
	% tot.	-0,14%	0,29%	9,00%	5,62%



GRUPPO LUNGO B

Varietà	Ton.	Trasf. Settim.		Rimanenza		Note di Mercato
	% tot.	20-ago	20/08/20	20-ago	20/08/20	
GLADIO - MARECL	Ton.	1.034	1.208	-3.578	- 3.241	
	% tot.	0,35%	0,29%	-1,21%	-0,77%	
Tot. Gruppo LUNGO B	Ton.	1.034	2.653	-3.578	- 3.241	
	% tot.	0,35%	0,63%	-1,21%	-0,77%	

Legenda:



Quantitativo trasferito superiore alla disponibilità iniziale