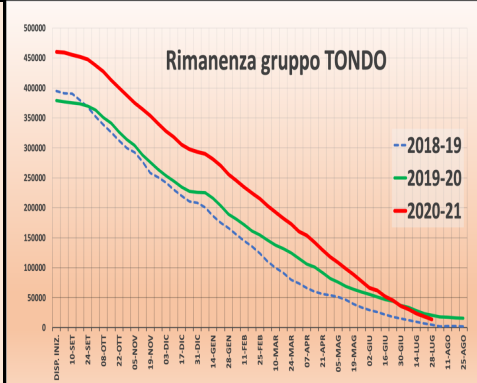


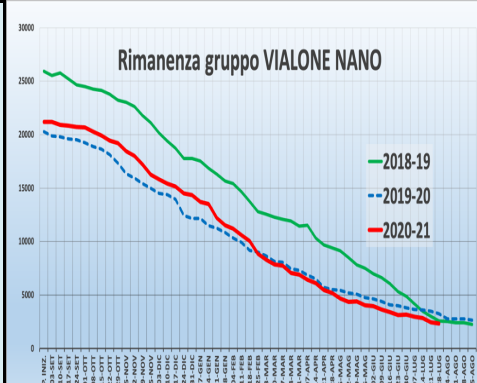
Analisi Settimanale Mercato del Risone

Report settimana n. 31/2021 del 30-07-2021

Nel marzo 2014 il Parlamento Europeo approvò l'istituzione del FEAD (Fondo di aiuti europei agli indigenti), il cui obiettivo è il sostegno a programmi nazionali che prestano un'assistenza non finanziaria per ridurre la deprivazione alimentare e garantire all'inclusione sociale delle persone indigenti. L'AGEA ai primi di luglio ha pubblicato la determina di aggiudicazione appalto specifico fornitura di riso lavorato in confezioni sottovuoto da 1 Kg per un importo complessivo di euro 7.692.307. In un periodo di crisi economica e sociale, climatica (innondazioni e incendi), gli aiuti agli indigenti, utilizzando prodotti nazionali che trovano con difficoltà uno sbocco commerciale (un esempio è la situazione del Baldo/Cammeo), sono una dimostrazione concreta della sostenibilità, economica e sociale, che la Comunità europea promuove.

GRUPPO TONDO						
Varietà	Ton.	Trasf. Settim.		Rimanenza		Note di Mercato
	% tot.	30-lug	30/07/20	30-lug	30/07/30	
Selenio	Ton.	1.119	1.198	3.705	8.487	Trasferimenti della trentunesima settimana doppi rispetto ai trasferimenti settimanali del 2020. Dimezzata la rimanenza prossima all'esaurimento.
	% tot.	0,81%	1,05%	2,69%	7,43%	
Centauro	Ton.	1.822	300	1.320	275	
	% tot.	2,08%	0,40%	1,51%	0,36%	
Sole CL a altri	Ton.	2.432	1.283	6.236	12.374	
	% tot.	1,03%	0,68%	2,65%	6,55%	
Tot. Tondi	Ton.	5.373	2.781	11.261	21.136	
	% tot.	1,17%	0,73%	2,45%	5,58%	





GRUPPO LUNGO A

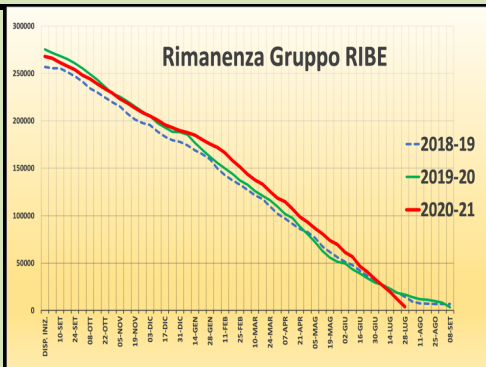
Varietà	Ton.	Trasf. Settim.	Rimanenza	
	% tot.	20-lug	30/07/20	30-lug 30/07/20

Note di Mercato

Lungo A Tipo Ribe

LOTO - AUGUSTO LUNA CL	Ton.	5.578	1.997	7.632	16.568
	% tot.	2,08%	0,73%	2,85%	6,01%
VARIE LUNGO A	Ton.	604	195	8.376	797
	% tot.	1,63%	0,79%	22,60%	3,25%
Tot. Gruppo RIBE	Ton.	6.182	2.192	16.008	17.365
	% tot.	2,03%	0,73%	5,25%	5,79%

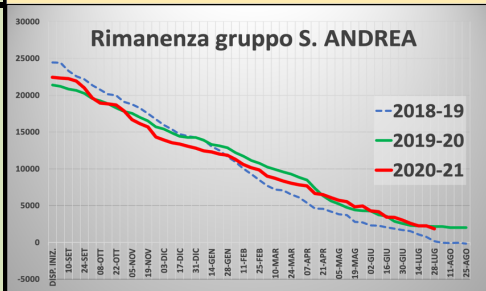
Seppur completamente contrattualizzato con contratti di filiera resta da trasferire buona parte del Gloria che rappresenta l'88% del sottogruppo denominato "Varie lungo A"



S. Andrea

S.ANDREA - ALLEGRO	Ton.	417	44	1.694	2.176
	% tot.	1,86%	0,21%	7,55%	10,17%
Tot. Gruppo S.ANDREA	Ton.	417	44	1.694	2.176
	% tot.	1,86%	0,21%	7,55%	10,17%

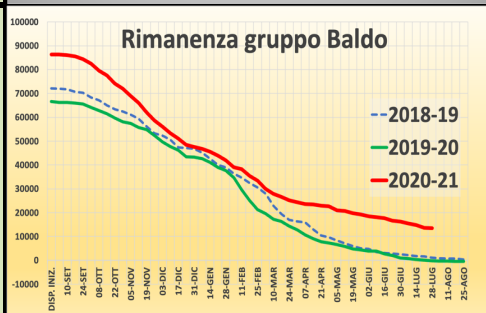
Trasferimenti settimanali in ripresa per S.Andrea e similari.



Baldo / Cammeo

BALDO-CAMMEO	Ton.	179	353	13.462	- 189
	% tot.	0,21%	0,53%	5,60%	-0,28%
Tot. Gruppo BALDO	Ton.	179	353	13.462	- 189
	% tot.	0,21%	0,53%	15,60%	-0,28%

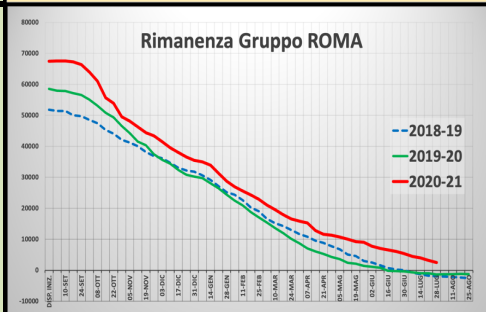
Settimana da dimenticare per Baldo/Cammeo. Servirà un "aiuto".



Roma / Barone

ROMA-BARONE	Ton.	731	389	2.214	- 1.346
	% tot.	1,08%	0,66%	3,29%	-2,30%
Tot. Gruppo ROMA	Ton.	731	389	2.214	- 1.346
	% tot.	1,08%	0,66%	3,29%	-2,30%

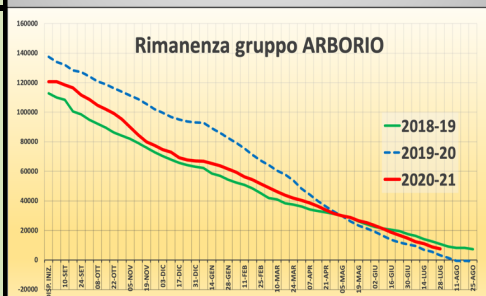
Barone si avvia senza scossoni verso l'esaurimento delle scorte.



Arborio / Volano

ARBORIO-VOLANO CL388 TELEMACO	Ton.	1.391	2.306	7.917	3.217
	% tot.	1,15%	1,68%	6,57%	2,34%
Tot. Gruppo ARBORIO	Ton.	1.391	2.306	7.917	3.217
	% tot.	1,15%	1,68%	6,57%	2,34%

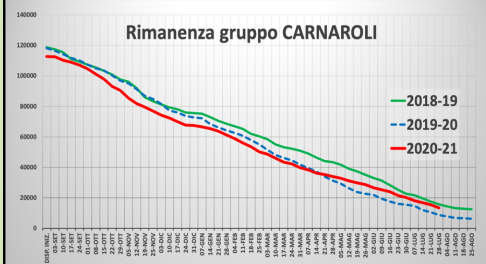
Trasferimenti settimanali sotto le 1.500 tonnellate. Come per il Barone ci si avvia verso l'esaurimento delle scorte.



Carnaroli / Similari

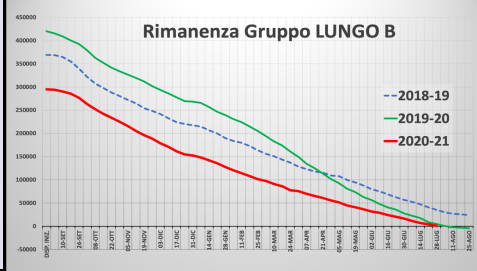
CARNAROLI-CARAVAGGIO E SIMILARI	Ton.	2.031	1.764	12.863	8.857
	% tot.	1,80%	1,49%	11,40%	7,49%
Tot. Gruppo CARNAROLI	Ton.	2.031	1.764	12.863	8.857
	% tot.	1,80%	1,49%	11,40%	7,49%

Trasferimenti settimanali sopra le 2.000 tonnellate. Ancora buona la domanda.



GRUPPO LUNGO B

Varietà	Ton.	Trasf. Settim.		Rimanenza		Note di Mercato
	% tot.	30-lug	30/07/20	30-lug	30/07/20	
GLADIO - MARECL	Ton.	3.530	3.868	3.530	4.903	Esaurite le scorte. I dati sui seminativi indicano un aumento giustificato delle superfici.
	% tot.	1,20%	0,92%	0,56%	1,17%	
Tot. Gruppo LUNGO B	Ton.	3.530	3.868	3.530	4.903	
	% tot.	1,20%	0,92%	0,56%	1,17%	



Legenda:



Quantitativo trasferito superiore alla disponibilità iniziale