

## Analisi Settimanale Mercato del Risone

Report settimana n. 30/2021 del 23-07-2021

Publicata la stima delle superfici coltivate a riso nel 2021 e si inizia a delineare il profilo della campagna 2021-22. Seppur siano dati provvisori (le denunce arrivano al 79% del totale del 2020) si profila un lieve calo della superficie totale (-0,2%). Dati importanti sono la riduzione del tondo (-24%), del Lido (-39,6%) e del Loto-Ribe (-23,5%), mentre aumenta la superficie del Roma (+39,9%), dell'Arborio (+22,6%) e dell'indica (+18,1%). Sono soprattutto le performance produttive di Barone CL e CL388 CL e il loro utilizzo che hanno contribuito al forte aumento delle varietà da interno. La superficie coltivata con metodo biologico aumenta del 6,8% sul 2020 e si porta al 4,92% della superficie totale. Ancora molto lontani dall'obiettivo del Green Deal. Da valutare la situazione del Baldo-Cammeo con un aumento di superficie del 7,5% e con un probabile forte riporto.

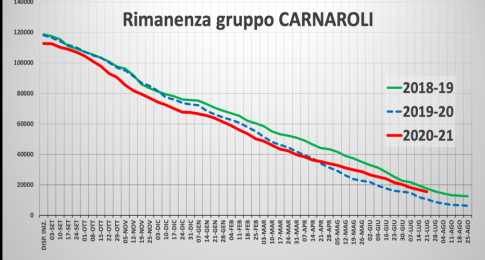
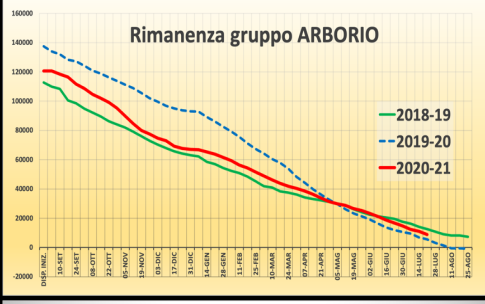
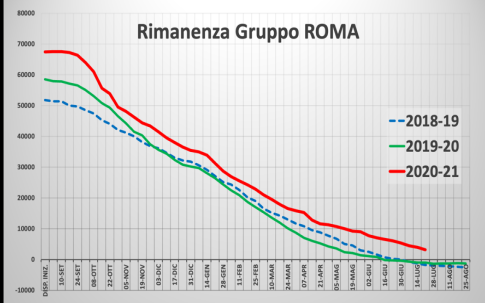
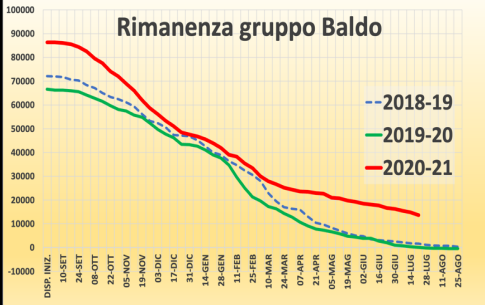
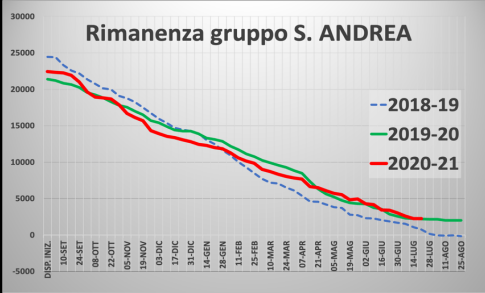
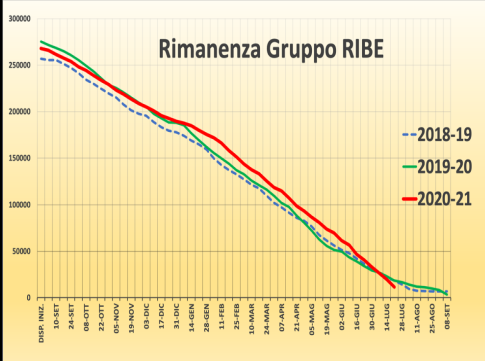
GRUPPO TONDO						
Varietà	Ton.	Trasf. Settim.		Rimanenza		Note di Mercato
	% tot.	23-lug	23/07/20	23-lug	23/07/20	
<b>Selenio</b>	Ton.	<b>270</b>	<b>1.830</b>	<b>4.824</b>	<b>9.685</b>	Trasferimenti Selenio fermi. Scorte esaurite o ultimi tentativi speculativi? Trasferite 7.300 tonnellate in più rispetto il 2020 sul totale del tondo.
	% tot.	0,20%	1,60%	3,51%	8,47%	
<b>Centauro</b>	Ton.	<b>1.321</b>	<b>494</b>	<b>3.142</b>	<b>575</b>	
	% tot.	1,51%	0,66%	3,58%	0,76%	
<b>Sole CL a altri</b>	Ton.	<b>2.990</b>	<b>2.675</b>	<b>8.688</b>	<b>13.657</b>	
	% tot.	1,27%	1,41%	3,69%	6,32%	
<b>Tot. Tondi</b>	Ton.	<b>4.581</b>	<b>4.999</b>	<b>16.634</b>	<b>23.917</b>	
	% tot.	1,00%	1,32%	3,61%	9,59%	

GRUPPO MEDIO						
Varietà	Ton.	Trasf. Settim.		Rimanenza		Note di Mercato
	% tot.	23-lug	16/07/20	23-lug	16/07/20	
<b>Lido</b>	Ton.	<b>541</b>	<b>- 174</b>	<b>13</b>	<b>2.090</b>	Crono esaurito ma ancora richiesto. Vale la pena ricordare che nella presente stagione la disponibilità era aumentata del 4,5%
	% tot.	2,37%	-0,80%	0,06%	9,59%	
<b>Vialone Nano</b>	Ton.	<b>389</b>	<b>138</b>	<b>2.388</b>	<b>3.470</b>	
	% tot.	1,84%	0,68%	11,28%	11,11%	
<b>Varie Medio</b>	Ton.	<b>- 2</b>	<b>13</b>	<b>771</b>	<b>68</b>	
	% tot.	-0,05%	0,18%	17,93%	0,93%	

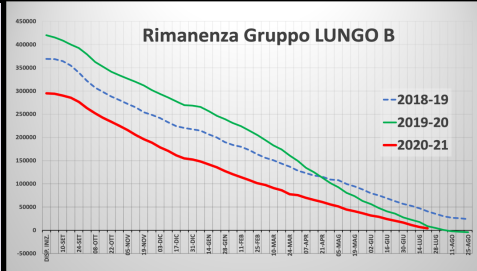
# GRUPPO LUNGO A

Varietà	Ton.	Trasf. Settim.	Rimanenza	Note di Mercato
	% tot.	23-lug 16/07/20	23-lug 16/07/20	
<b>Lungo A Tipo Ribe</b>				
<b>LOTO - AUGUSTO LUNA CL</b>	Ton. <b>8.155</b>	<b>4.162</b>	<b>13.210</b>	Rimanenza inferiore alla scorsa stagione per Loto e similari. Situazione anomala per le varietà inserite nel sottogruppo "varie".
	% tot. 3,04%	1,15%	4,93%	
<b>VARIE LUNGO A</b>	Ton. <b>753</b>	<b>390</b>	<b>8.980</b>	
	% tot. 2,03%	1,59%	24,23%	
<b>Tot. Gruppo RIBE</b>	Ton. <b>8.908</b>	<b>4.552</b>	<b>22.190</b>	<b>19.557</b>
	% tot. 2,34%	1,00%	7,27%	6,52%
<b>S. Andrea</b>				
<b>S.ANDREA - ALLEGRO</b>	Ton. - <b>5</b>	<b>30</b>	<b>2.111</b>	Trasferimenti fermi per S.Andrea e similari.
	% tot. -0,02%	0,14%	9,41%	
<b>Tot. Gruppo S.ANDREA</b>	Ton. - <b>5</b>	<b>30</b>	<b>2.111</b>	
	% tot. -0,02%	0,14%	9,41%	10,38%
<b>Baldo / Cammeo</b>				
<b>BALDO-CAMMEO</b>	Ton. <b>1.154</b>	<b>246</b>	<b>13.641</b>	Riprendono i trasferimenti per Baldo/Cammeo anche se è da magazzino produttore a magazzino industria.
	% tot. 1,34%	0,37%	15,81%	
<b>Tot. Gruppo BALDO</b>	Ton. <b>1.154</b>	<b>246</b>	<b>13.641</b>	
	% tot. 1,34%	0,37%	15,81%	0,25%
<b>Roma / Barone</b>				
<b>ROMA-BARONE</b>	Ton. <b>805</b>	<b>34</b>	<b>2.945</b>	In leggera ripresa i trasferimenti per Barone. Ancora 3.000 tonnellate da ritirare.
	% tot. 1,19%	0,06%	4,37%	
<b>Tot. Gruppo ROMA</b>	Ton. <b>805</b>	<b>34</b>	<b>2.945</b>	
	% tot. 1,19%	0,06%	4,37%	-1,63%
<b>Arborio / Volano</b>				
<b>ARBORIO-VOLANO CL388 TELEMACO</b>	Ton. <b>2.260</b>	<b>1.284</b>	<b>9.308</b>	Trasferimenti settimanali quasi al 2%. Rimanenza sotto le 10.000 tonnellate.
	% tot. 1,87%	0,93%	7,72%	
<b>Tot. Gruppo ARBORIO</b>	Ton. <b>2.260</b>	<b>1.284</b>	<b>9.308</b>	
	% tot. 1,87%	0,93%	7,72%	4,02%
<b>Carnaroli / Similari</b>				
<b>CARNAROLI-CARAVAGGIO E SIMILARI</b>	Ton. <b>1.423</b>	<b>1.295</b>	<b>14.894</b>	In leggero aumento i trasferimenti settimanali. Si prospetta un leggero riporto a settembre.
	% tot. 1,26%	1,10%	13,20%	
<b>Tot. Gruppo CARNAROLI</b>	Ton. <b>1.423</b>	<b>1.295</b>	<b>14.894</b>	
	% tot. 1,26%	1,10%	13,20%	8,98%



## GRUPPO LUNGO B

Varietà	Ton.	Trasf. Settim.		Rimanenza		Note di Mercato
	% tot.	23-lug	23/07/20	23-lug	23/07/20	
<b>GLADIO - MARECL</b>	Ton.	<b>3.035</b>	<b>9.043</b>	<b>5.185</b>	<b>8.771</b>	Prossimi all'esaurimento delle scorte. In attesa della pubblicazione dei dati sui seminativi.
	% tot.	1,03%	2,15%	1,76%	2,08%	
<b>Tot. Gruppo LUNGO B</b>	Ton.	<b>3.035</b>	<b>9.043</b>	<b>5.185</b>	<b>8.771</b>	
	% tot.	1,03%	2,15%	1,76%	2,08%	



Legenda:



Quantitativo trasferito superiore alla disponibilità iniziale