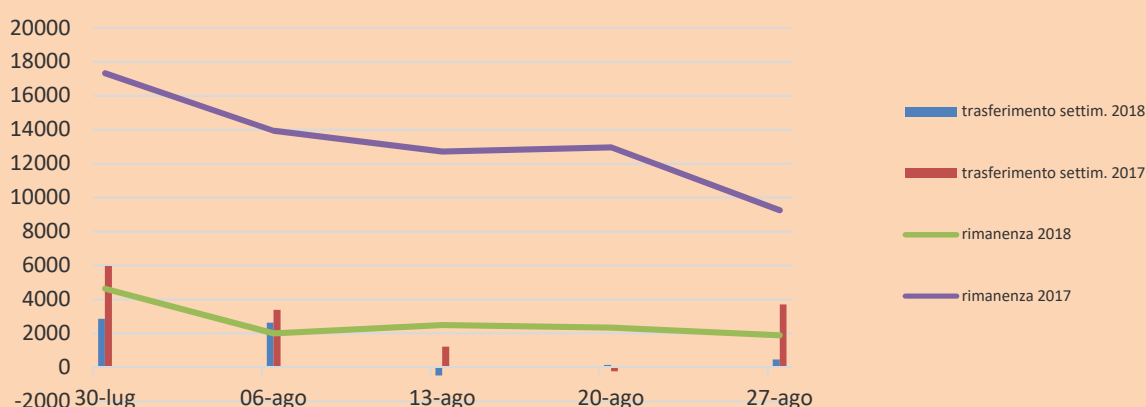


Riaprono le Borse Merci e riprendono l'attività le riserie ma, per quello che riguarda i trasferimenti, quest'ultime sembrano ancora in ferie. Rispetto allo stesso periodo del 2018 i trasferimenti sono modesti. Solo il lungo B mantiene il trend. L'andamento dei trasferimenti sembra la fotocopia di agosto 2018 ma la differenza, purtroppo, sta nella rimanenza di questo 2019 che comincia a pesare. Non manca molto alla raccolta dei primi indica e i prezzi, per ora, restano sotto le aspettative attese dopo l'introduzione della clausola di salvaguardia. Andamento piatto per i medi. Lunghi A con rimanenze più contenute rispetto al 2018 ma la previsione di un forte aumento della disponibilità, soprattutto per i risi da risotto, non infiamma il mercato di fine agosto.

GRUPPO TONDO

Varietà	Disponibilità vendibile	Trasferito	% rispetto al disponibile	Rimanenza	Trasferito nella settimana	% trasferito nella settimana
Selenio 2018	104042	102755	98,76%	1287	70	0,07%
Selenio 2017	127951	120838	94,44%	7113	1217	0,95%
Centauro 2018	90408	96578	106,82%	-6170	279	0,31%
Centauro 2017	86724	84317	97,22%	2407	646	0,74%
Altri Tondi 2018	200466	193692	96,62%	6774	110	0,05%
Altri Tondi 2017	270563	270823	100,10%	-260	1832	0,68%
Totale Tondi 2018	394916	393025	99,52%	1891	459	0,12%
Totale Tondi 2017	485238	475978	98,09%	9260	3695	0,76%

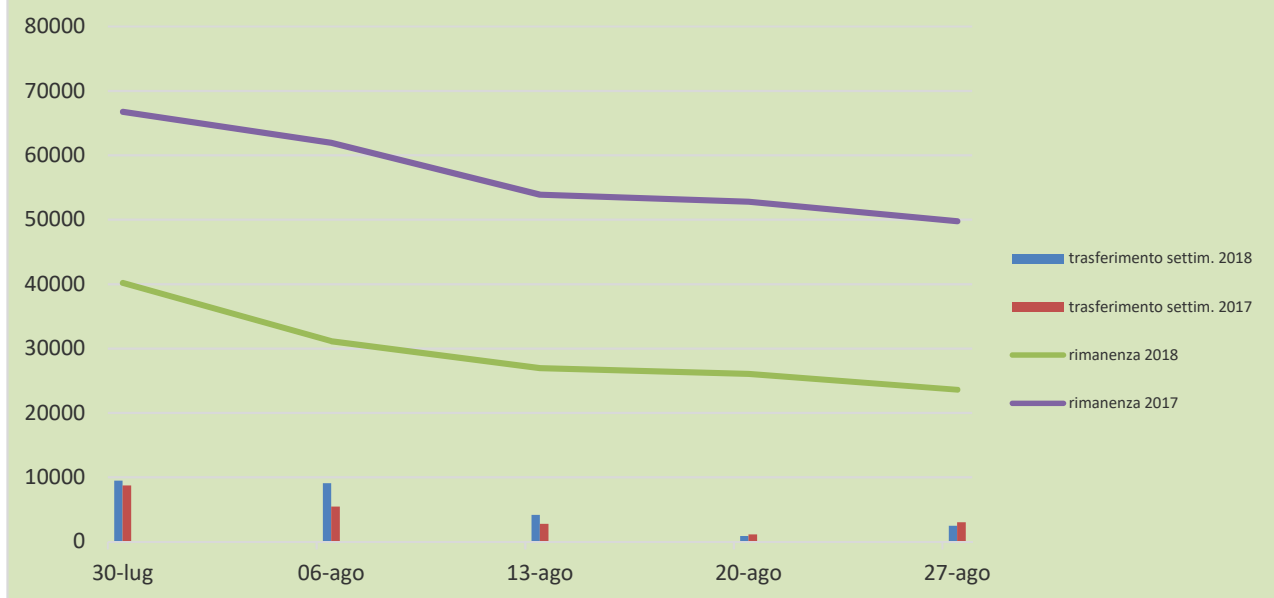
Trasferimento e rimanenza settimanale Gruppo Tondo



GRUPPO LUNGO A

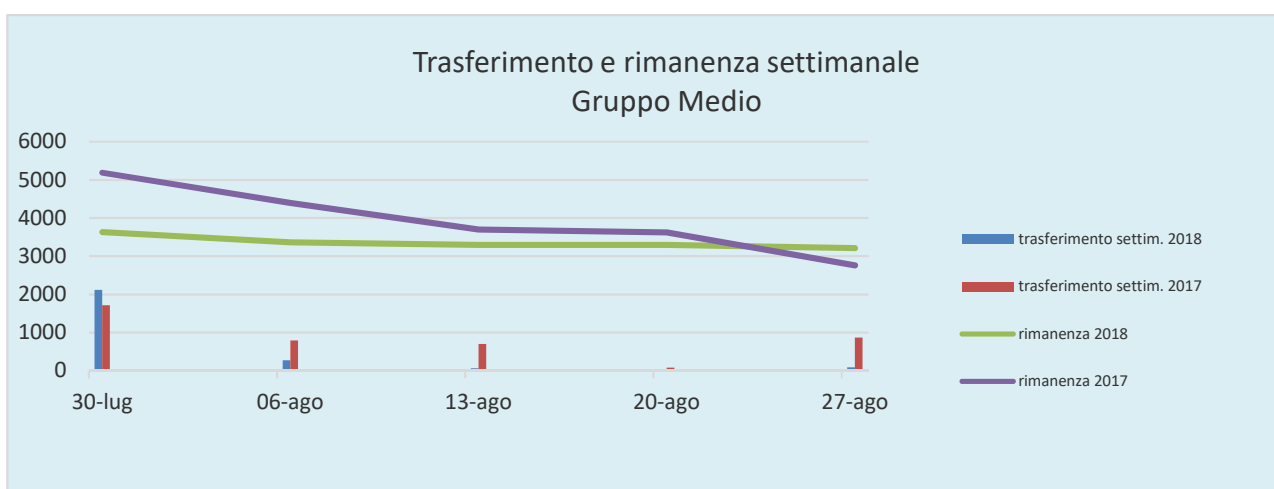
Varietà	Disponibilità vendibile	Trasferito	% rispetto al disponibile	Rimanenza	Trasferito nella settimana	% trasferito nella settimana
Loto-Ariete 2018	257046	250174	97,33%	6872	202	0,08%
Loto-Ariete 2017	233408	231372	99,13%	2036	450	0,19%
S. Andrea 2018	24459	24631	100,70%	-172	137	0,56%
S. Andrea 2017	31661	29767	94,02%	1894	56	0,18%
Roma 2018	51790	54294	104,83%	-2504	116	0,22%
Roma 2017	74799	80367	107,44%	-5568	-42	-0,06%
Baldo 2018	72104	71777	99,55%	327	402	0,56%
Baldo 2017	69941	69601	99,51%	340	-36	-0,05%
Arborio-Volano 2018	112739	105349	93,45%	7390	859	0,76%
Arborio-Volano 2017	133169	115711	86,89%	17458	842	0,63%
Carnaroli 2018	118766	106176	89,40%	12590	396	0,33%
Carnaroli 2017	152670	120659	79,03%	32011	733	0,48%
Varie Lungo A 2018	24681	25573	103,61%	-892	368	1,49%
Varie Lungo A 2017	55813	54227	97,16%	1586	1024	1,83%
Totale Lungo A 2018	661585	637974	96,43%	23611	2480	0,37%
Totale Lungo A 2017	751461	701704	93,38%	49757	3027	0,40%

Trasferimento e rimanenza settimanale
Gruppo Lungo A



GRUPPO MEDIO

Varietà	Disponibilità vendibile	Trasferito	% rispetto al disponibile	Rimanenza	Trasferito nella settimana	% trasferito nella settimana
Lido 2018	19271	19866	103,09%	-595	4	0,02%
Lido 2017	16970	16217	95,56%	753	207	1,22%
Padano-Argo 2018	4855	3807	78,41%	1048	0	0,00%
Padano-Argo 2017	4351	2914	66,97%	1437	63	1,45%
Vialone nano 2018	25937	23674	91,28%	2263	156	0,60%
Vialone nano 2017	27034	25461	94,18%	1573	375	1,39%
Varie Medio 2018	14444	13949	96,57%	495	-73	-0,51%
Varie Medio 2017	12134	13136	108,26%	-1002	216	1,78%
Totale Medi 2018	64507	61296	95,02%	3211	87	0,13%
Totale Medi 2017	60489	57728	95,44%	2761	861	1,42%



GRUPPO LUNGO B

Varietà	Disponibilità vendibile	Trasferito	% rispetto al disponibile	Rimanenza	Trasferito nella settimana	% trasferito nella settimana
Totale Lungo B 2018	369223	345323	93,53%	23900	1739	0,47%
Totale Lungo B 2017	327293	329753	100,75%	-2460	1309	0,40%

